

AVICOLA BUZAU S.A.

Situatii financiare auditate
pentru exercitiul incheiat la
31 Decembrie 2011

BDO

<u>Sumar</u>	Pagina
Raportul Auditorului	3-4
Raportul Administratorului	5-10
Bilantul contabil	11-14
Contul de profit si pierdere	15-17
Situatia fluxurilor de trezorerie	18
Situatia modificarilor capitalului propriu	19
Note la situatiile financiare	20-68

**Raportul Auditorilor
catre Adunarea Generala a Actionarilor**

1. Am auditat situatiile financiare anexate ale societatii AVICOLA BUZAU S.A. ("Societatea") care cuprind bilantul la data de 31 Decembrie 2011, contul de profit si pierdere, situatia fluxurilor de numerar si situatia modificarilor capitalului propriu pentru exercitiul financiar incheiat la aceasta data si un sumar al politicilor contabile semnificative precum si alte note explicative, numerotate de la pagina 11 la pagina 68. Situatiile financiare mentionate se refera la :

- Activ net/Total capitaluri: LEI 62,089,256
- Rezultatul net al exercitiului financiar: LEI 1,815,149, profit

Responsabilitatea conducerii pentru situatiile financiare

2. Conducerea Societatii raspunde pentru intocmirea si prezentarea fidela a acestor situatii financiare in conformitate cu Ordinul Ministrului Finantelor Publice al Romaniei nr. 3055/2009 si pentru acel control intern pe care conducerea il considera necesar pentru a permite intocmirea setului de situatii financiare care sunt lipsite de denaturari semnificative, fie cauzate de fraudă sau eroare.

Responsabilitatea auditorului

3. Responsabilitatea noastra este ca, pe baza auditului efectuat, sa exprimam o opinie asupra acestor situatii financiare. Noi am efectuat auditul conform Standardelor Internationale de Audit. Aceste standarde cer ca noi sa respectam cerintele etice, sa planificam si sa efectuam auditul in vederea obtinerii unei asigurari rezonabile ca situatiile financiare nu cuprind denaturari semnificative.

Un audit consta in efectuarea de proceduri pentru obtinerea probelor de audit cu privire la sumele si informatiile prezentate in situatiile financiare. Procedurile selectate depind de rationamentul profesional al auditorului, incluzand evaluarea riscurilor de denaturare semnificativa a situatiilor financiare, datorate fraudei sau erorii. In evaluarea acestor riscuri, auditorul ia in considerare controlul intern relevant pentru intocmirea si prezentarea fidela a situatiilor financiare ale Societatii pentru a stabili procedurile de audit relevante in circumstantele date, dar nu si in scopul exprimarii unei opinii asupra eficientei controlului intern al Societatii. Un audit include, de asemenea, evaluarea gradului de adecvare a politicilor contabile folosite si rezonabilitatea estimarilor contabile elaborate de catre conducere, precum si evaluarea prezentării situatiilor financiare luate in ansamblul lor.

Consideram ca probele de audit pe care le-am obtinut sunt suficiente si adecvate pentru a constitui baza opiniei noastre de audit.

Opinie

4. In opinia noastra, situatiile financiare anexate ofera o imagine fidela, in toate aspectele semnificative, a pozitiei financiare a Societatii la data de 31 Decembrie 2011 precum si a performantei financiare si a fluxurilor de numerar ale acesteia pentru exercitiul financiar incheiat la aceasta data in conformitate cu Ordinul Ministrului Finantelor Publice al Romaniei nr. 3055/2009.

Raport asupra conformitatii raportului administratorilor cu situatiile financiare

5. In concordanta cu Ordinul Ministrului Finantelor Publice nr. 3055/2009, articolul 318, punctul 2, noi am citit raportul administratorilor atasat situatiilor financiare si numerotat de la pagina 5 la pagina 10. Raportul administratorilor nu face parte din situatiile financiare. In raportul administratorilor, noi nu am identificat informatii financiare care sa fie in mod semnificativ neconcordante cu informatiile prezentate in situatiile financiare alaturate.

Bucuresti, Romania
18 Aprilie 2012

Numele semnatarului: Cristian Iliescu
Inregistrat la Camera Auditorilor Financiari din Romania
Cu nr. 1530 / 2003

In numele
BDO Audit SRL

Inregistrat la Camera Auditorilor Financiari din Romania
Cu nr. 018 / 2001





Avicola Buzau S.A.
DN 2B km 9+270 - km 9+527, Buzau, Romania
Nr. R.C.: J10/43/91 C.U.I. 1144071
Tel: +40 238 710 414, +40 238 710 416 Fax: +40 238 710 516, +40 238 710 271 www.avicolabuzau.ro
e-mail: secretariat@avicolabuzau.ro

Avicola Buzau S.A.

42



RAPORTUL ADMINISTRATORULUI Incheiat in baza bilantului contabil la 31 Decembrie 2011

Raportul de gestiune al Consiliului de Administratie din cadrul SC Avicola Buzau SA s-a intocmit in baza bilantului contabil, incheiat pentru activitatea curenta de productie a perioadei 01.01-31.12. 2011, rezultand urmatoarele:

1. Organizarea SC Avicola Buzau SA

SC Avicola Buzau SA a fost infiintata in anul 1982, odata cu inceperea primelor lucrari de constructii, respectiv cu ferma de reproducie rase grele (FRRG) Sahateni, dupa care a urmat executia sectiei de incubatie, 4 ferme de crestere pui carne si Abatorul de pasari Buzau, pus in functiune in anul 1988.

Dupa anul 1989, a continuat activitatea de investitii privind modernizarea si re tehnologizarea capacitatilor de productie existente. Astfel, in anul 1991 s-a cumparat ferma de pui carne Zoresti, iar intre anii 1995 – 1996 s-a realizat si pus in functiune Fabrica de furaje combinate si, de asemenea, s-au re tehnologizat principalele capacitati cu utilaje si instalatii din import (Abatorul de pasari, ferma de reproducie, Statia de incubatie si partial fermele de crestere pui pentru carne).

In anul 2004 a fost inceputa modernizarea statiei de incubatie, proces finalizat in 2006.

Incepand cu anul 2005 SC Avicola Buzau SA a inceput un program de investitii pentru modernizarea abatorului de pasari si a fermelor de pui de carne existente, actiune ce a continuat in anul 2007 cu modernizarea fermei Verguleasa printr-un program de cofinantare Sapard. In urma acestei investitii productia de carne a abatorului propriu a crescut cu 280 to/luna.

Tot in cursul anului 2007, au fost finalizate toate investitiile legate de protectia mediului pe toate platformele societatii, si anume: statii de epurare pentru Abatorul de pasari, pentru ferma Galati, pentru ferma Sahateni si pentru ferma Verguleasa, platforme betonate pentru depozitarea gunoierului la toate fermele de pui de carne precum si la ferma de reproducie si punctele de colectare a cadavrelor de pasari, prevazute cu spatii frigorifice.

Ca urmare, in acest moment, toate platformele de productie ale societatii au Autorizatie Integrata de Mediu si si-au realizat toate masurile de protectie a mediului impuse prin aceste autorizatii.

Societatea a implementat un nou sistem informatic integrat "AncoraPro", finalizat in 2011.

Incepand cu luna mai 2011 a fost luata decizia de inchidere a activitatii Abatorului de pasari, deoarece performantele tehnice si economice nu mai erau conform cerintelor noastre, acesta nefiind modernizat din 2006.

Incepand cu luna decembrie 2011 a inceput reabilitarea si modernizarea fermei pui de carne Galati cu o capacitate de 6,200 to/an carne in viu, aceasta investitie fiind programata a se finaliza la sfarsitul lunii martie 2012.



Avicola Buzau S.A.
DN 2B km 9+270 - km 9+527, Buzau, Romania
Nr. R.C. J10/43/91 C.U.I. 1144071
Tel. +40 238 710 414, +40 238 710 416 Fax. +40 238 710 516 +40 238 710 271 www.avicolabuzau.ro
e-mail: secretariat@avicolabuzau.ro

43
Avicola Buzau S.A.



Tot in anul 2011, incepand cu luna octombrie, a inceput colaborarea, printr-un contract de participatiune, cu societatea SC Euroest Prod Com Grup SRL, ce are ca obiectiv activitatea de crestere si comercializare a puilor de carne, cu o capacitate anuala de 3,100 to/an carne in viu.

Societatea comerciala Avicola Buzau SA este persoana juridica, organizata ca societate pe actiuni cu capital integral privat din data de 27 iulie 1998, capitalul social subscris si varsat la data de 31.12.2011 este de 42,760,627 lei, din care 66.85% este detinut de SC Aaylex Trading SRL Bucuresti, care in iulie 1998 a cumparat pachetul de actiuni proprietate FPS, iar diferenta de 33.15% apartine actionarilor persoane fizice si juridice. Actiunile societatii sunt tranzactionate pe o piata reglementata si nu fac obiectul unei oferte publice de preluare.

Obiectul de activitate al SC Avicola Buzau SA, pentru care este autorizata sa functioneze il constituie cresterea pasarilor pentru productia de carne si oua. In vederea realizarii obiectivelor de activitate pentru care este autorizata si de valorificare a produselor din carne, SC Avicola Buzau SA este organizata dupa cum urmeaza:

Capacitati

o ferma gaini reproducie pentru producerea de oua pentru incubatie _____	- 11,500 mii oua/an;
o statie de incubatie pentru obtinerea puilor de o zi pentru carne _____	- 8,340 mii cap pui de o zi;
2 ferme pentru cresterea puilor de carne cu o capacitate de _____	- 9,300 to/an carne in viu;
Fabrica de nutreturi combinate _____	- 10 to/h furaje;

Pentru functionarea obiectivelor de productie existente la capacitatile de productie proiectate, societatea are angajata o forta de munca de 339 persoane la data de 31.12.2011 cu contract de munca pe perioada nedeterminata.



Avicola Buzau S.A.
DN 2B km 9+270 - km 9+527, Buzau, Romania
Nr. R.C.: J10/43/91 C.U.I. 1144071
Tel. +40 238 710 414, +40 238 710 416 Fax. +40 238 710 516, +40 238 710 271 www.avicolabuzau.ro
e-mail: secretariat@avicolabuzau.ro



2. Contul de profit si pierderi

In cursul anului 2011 societatea inregistreaza o cifra de afaceri in suma de 94,375,282 lei fata de 107,564,988 lei, reprezentand cifra de afaceri din anului 2010.

Acest indicator cunoaste o scadere relativa in cursul anului 2010 de 14 % .

Se constata o scadere a cifrei de afaceri in 2011 fata de 2010 deoarece incepand cu 01 mai 2011 societatea nu mai abatorizeaza pasari vii si nici nu mai comercializeaza produse din carne pasare.

Veniturile, cheltuielile si rezultatele financiare pe activitati, se prezinta astfel:

Nr.crt	Activitatea	Venituri	Cheltuieli	Rezultate
1	Exploatare	96,002,210	90,815,572	5,186,638
2	Financiare	2,147,812	5,133,655	(2,985,843)
	Impozit profit	-	385,646	(385,646)
	Total	98,150,022	96,334,873	1,815,149

Dupa cum rezulta din cifrele mentionate in tabelul de mai sus, activitatea de exploatare a generat un profit in suma de 5,186,638 lei.

Activitatea financiara a generat o pierdere in suma de 2,985,843 lei, cauzata in principal de dobanzile si diferentele de curs valutar la creditele angajate de societate incepand cu anul 2007.

Profitul inregistrat la 31.12.2011 este de 1,815,149 lei.

3. Indicatorii financiari si aprecierea riscurilor.

Pentru aprecierea capacitatii de plata a societatii redam mai jos cativa indicatori economici :

Solvabilitatea patrimoniala care reprezinta gradul in care unitatea patrimoniala poate face fata obligatiilor de plata:

$$S_p = \frac{\text{capital propriu}}{\text{total pasiv}} \times 100 = \frac{62,089,256 \text{ lei}}{122,910,678 \text{ lei}} \times 100 = 50.52 \%$$

Capitaluri proprii + provizioane pentru riscuri si cheltuieli + datorii totale + venituri in avans = 62,089,256 + 129,223 + 57,572,751 + 3,119,448 = 122,910,678 lei

Solvabilitatea patrimoniala este considerata buna intrucat nivelul acestui indicator este mult peste nivelul considerat minim de 30 %. Acest indicator arata ponderea surselor proprii in pasivul total al societatii.

2. Perioada de rambursare a datoriilor comerciale:

$$P.r.d. = \frac{\text{obligatii}}{\text{cifra de afaceri}} \times 365 \text{ (zile)} = \frac{13,066,778 \text{ lei}}{94,375,282 \text{ lei}} \times 365 = 50.54 \text{ zile}$$

3. Perioada de recuperare a creantelor comerciale



Avicola Buzau S.A.
DN 2B km 9+270 - km 9+527, Buzau, Romania
Nr. R.G.: J10/43/91 C.U.I. 1144071
Tel: +40 238 710 414, +40 238 710 416 Fax: +40 238 710 516, +40 238 710 271 www.avicolabuzau.ro
e-mail: secretariat@avicolabuzau.ro

245
Avicola Buzau S.A.



$$\text{P.r.c.} = \frac{\text{creante}}{\text{cifra de afaceri}} \times 365 (\text{zile}) = \frac{5,912,908 \text{ lei}}{94,375,282 \text{ lei}} \times 365 = 22.87 \text{ zile}$$

II. In privinta riscurilor la care este supusa societatea apreciem ca, nu exista un risc de piata care prin eventuale efecte ale riscului valutar (generate de fluctuatii ale cursului de schimb la creditele in valuta contractate) si ale riscului ratei dobanzii la valoare justa, sa poata influenta in mod semnificativ rezultatul activitatii curente in perioada care urmeaza. In ceea ce priveste relatia cu bancile partenere mentionam ca exista o buna si stabila colaborare, bazata pe principiul avantajului reciproc, neinregistrandu-se intarzieri la plata dobanzilor si la rambursarea ratelor aferente creditelor contractate.

4. Organizarea si conducerea contabilitatii

Pentru anul 2011 la S.C. Avicola Buzau S.A, contabilitatea este organizata intr-un singur serviciu functional, format din 7 salariati.

La nivelul fermelor de productie si sectoarelor de deservire se inregistreaza in evidenta contabila a societatii, documetele primare de care raspund responsabilii economici din cadrul fermelor si sectoarelor respective. In cadrul serviciului contabilitate aceste documente se verifica si valideaza de coordonatorul de sectoare conform procedurilor interne.

In exercitiul financiar 01.01-31.12.2011, documentele justificative de inregistrare in contabilitate au fost intocmite corect si la zi, fiind inregistrate in contabilitate in conformitate cu legislatia in vigoare.

Raspunderea pentru tinerea contabilitatii conform normelor contabile revine in primul rand personalului din cadrul compartimentului contabilitate si directorului economic.

Contabilitatea mijloacelor fixe se tine pe fiecare ferma, sector si centralizat la nivel de societate, iar in cadrul lor, pe categorii si pe fiecare mijloc fix in parte.

Contabilitatea valorilor materiale se conduce pe fiecare gestiune in parte, si in cadrul acesteia, pe categorii de materiale si pe fiecare material in parte, cantitativ si valoric.

Contabilitatea clientilor, furnizorilor, a celorlalte creante si obligatii se tine pe fiecare creanta sau obligatie de plata, analitic pe facturi, pe termene de plata si forme de decontare.

Contabilitatea cheltuielilor si veniturilor este condusa pe ferme si sectoare de activitate, iar in cadrul lor pe feluri de cheltuieli, dupa natura etc.

Toate documentele justificative de inregistrare in contabilitate sunt prelucrate cu ajutorul calculatoarelor, fiecare persoana din cadrul compartimentului fiind dotata cu cate un calculator.



Avicola Buzau S.A.
DN 28 km 9+270 - km 9+527, Buzau, Romania
Nr. R.C.J. 10/43/91 C.U.I. 1144071
Tel: +40 238 710 414, +40 238 710 416 Fax: +40 238 710 516, +40 238 710 271 www.avicolabuzau.ro
e-mail: secretariat@avicolabuzau.ro

Avicola Buzau S.A. 46



5. Principiile contabilitatii, regulile si metodele contabile

La intocmirea bilantului contabil pe anul 2011, s-au respectat principiile contabilitatii, in conformitate cu OMFP nr. 3055/2009 pentru „aprobarea reglementărilor contabile conforme cu directivele europene”.

Bilantul contabil a fost intocmit cu respectarea principiului continuitatii in exploatare, pe baza datelor din inregistrările contabile, care au fost ajustate in conformitate cu OMFP nr. 3055/2009 pentru „aprobarea reglementărilor contabile conforme cu directivele europene”.

La 31 decembrie 2009 societatea a afectuat, prin intermediul unui evaluator autorizat, reevaluarea tuturor constructiilor si terenurilor aflate in patrimoniul sau. In urma acestei operatiuni nu au rezultat modificari semnificative asupra capitalurilor societatii. In anul 2011 nu au avut loc reevaluari la constructii si terenuri.

La 31 martie 2011 societatea a acoperit o parte din pierderea reportata din anii precedenti, in suma de 858,556.36 lei.

Sursele utilizate pentru acoperirera acesteia sunt rezerve din reevaluari trecute pe venituri (sume nete, impozitate deja), in valoare de 858,556.36 lei.

Diferenta ramasa neacoperita din pierderea reportata la 31 dec 2011 va ramane in sold la aceasta data.

Ca urmare a bunei organizari, a respectarii tehnologiei de crestere a pasarilor, a unei activitati de marketing sustinute, activitatea societatii s-a desfasurat in conditii bune.

Veniturile si cheltuielile din bilantul pe anul 2011 sunt aferente numai acestui exercitiu si nu provin din anii anteriori sau sa se repartizeze pe anii urmasori.

Bunurile achizitionate de societate au fost evaluate la cost de achizitie, iar bunurile produse de catre societate - la costuri de productie.

La iesirea din patrimoniu a bunurilor s-a folosit metoda FIFO (prima intrare - prima iesire).

6. Intocmirea bilantului contabil

Posturile inscise in bilantul contabil pe anul 2011 corespund intocmai cu datele inregistrate in evidenta contabila.

Bilantul contabil a fost intocmit pe baza balantei de verificare a conturilor sintetice, dezvoltate pe fiecare analitic in parte.

7. Organizarea controlului financiar propriu

Controlul financiar propriu este organizat si se exercita sub forma controlului financiar preventiv si a controlului de gestiune.

Operatiunile supuse controlului financiar preventiv poarta semnatura conducatorului compartimentului financiar contabil.



Avicola Buzau S.A.
DN 2B km 9+270 - km 9+527, Buzau, Romania
Nr. R.C.: J10/43/91 C.U.I. 1144071
Tel: +40 238 710 414, +40 238 710 416 Fax: +40 238 710 516, +40 238 710 271 www.avicolabuzau.ro
e-mail: secretariat@avicolabuzau.ro



Documentele privind operatiunile din care au derivat drepturi sau obligatii patrimoniale ce au fost prezentate la controlul preventiv au fost insotite de actele justificative corespunzatoare si semnate in prealabil de conducatorul compartimentului de specialitate respectiv. Prin semnarea acestor documente, acest conducator isi asuma raspunderea in legatura cu legalitatea, necesitatea, oportunitatea, economicitatea si realitatea operatiunilor.

Prin exercitarea controlului financiar de gestiune s-a urmarit respectarea normelor legale cu privire la existenta, integritatea, pastrarea si paza bunurilor si valorilor de orice fel si detinute cu orice titlu.

In cadrul unitatii noastre si a subunitatilor au fost luate masuri pentru o corecta si legala organizare a gestiunilor, precum si de verificarea periodica a acestora.

Activitatea de control a revizorului societatii si a altor persoane imputernicite in acest scop s-a desfasurat pe baza programelor de lucru semestriale, in aceste programe fiind nominalizate gestiunile si activitatile care au fost controlate, perioada supusa controlului, modul de efectuare a verificarilor si termenele de prezentare a documentelor incheiate.

PRESEDINTELE CONSILIULUI DE ADMINISTRATIE

Ing. Stanca Bogdan



JUDETUL: Buzau
 UNITATEA: S.C. AVICOLA BUZAU S.A.
 ADRESA: DN 2B, Km 9+270-Km9+527 (partea stanga)
 TELEFON: 0238.710.414 FAX: 0238.710.516
 NUMARUL DIN REGISTRUL
 COMERTULUI: J 10/43/1991

FORMA DE PROPRIETATE: PRIVATA 34
 ACTIVITATEA: Cresterea pasarilor
 COD GRUPA CAEN: 0147
 COD FISCAL: RO 1144071

48

BILANT CONTABIL

(sumele sunt exprimate in LEI, daca nu este specificat altfel)

	Nr. Rand	31 Decembrie 2010	31 Decembrie 2011
A. ACTIVE IMOBILIZATE			
I. IMOBILIZARI NECORPORALE			
Concesiuni, brevete, licente, marci, drepturi si valori similare si alte imobilizari necorporale (ct. 2051+2052+208-2805-2808-2905-2908)	3	14,085	306,876
Avansuri si imobilizari necorporale in curs de executie (ct.233+234-2933)	5	130,254	-
TOTAL IMOBILIZARI NECORPORALE (rd. 01 la 05)	6	144,339	306,876
II. IMOBILIZARI CORPORALE			
Terenuri si constructii (ct. 211+212-2811-2812-2911-2912)	7	63,728,060	62,113,734
Instalatii tehnice si masini (ct. 213-2813-2913)	8	5,745,744	3,920,140
Alte instalatii, utilaje si mobilier (ct. 214-2814-2914)	9	127,165	120,461
Avansuri si imobilizari corporale in curs (ct. 231+232-2931)	10	44,800	3,095,041
TOTAL IMOBILIZARI CORPORALE (rd. 07 la 10)	11	69,645,769	69,249,376
III. IMOBILIZARI FINANCIARE			
Actiuni detinute la entitatile afiliate (ct. 261 - 2961)	12	2,000	2,000
Alte imprumuturi (ct. 2675 + 2676 + 2678 + 2679 - 2966 - 2968)	17	7,811,214	13,777,994
TOTAL IMOBILIZARI FINANCIARE : (rd. 12 la 17)	18	7,813,214	13,779,994
A. ACTIVE IMOBILIZATE - TOTAL (rd. 06 + 11 + 18)	19	77,603,322	83,336,246

Aprobat la 18 Aprilie 2012 de catre:
 Administrator,
 Ing. Stanca Bogdan

11 / 68

Director economic
 Ec. Gabriel Meleaga



AVICOLA BUZAU
BILANT CONTABIL


(sumele sunt exprimate in LEI, daca nu este specificat altfel)

	Nr. Rand	31 Decembrie 2010	31 Decembrie 2011
B. ACTIVE CIRCULANTE			
I. STOCURI			
Materii prime si materiale consumabile (ct. 301+321+302+322+303+323+/-308+351+358+381+/- 388-391-392-3951-3958-398)	20	3,103,649	2,278,908
Productia in curs de executie (ct. 331+332+341+/-348-393-3941-3952)	21	457,145	786,019
Produse finite si marfuri (ct.345+346+/-348+354+356+357+361+326+/- 368+371+/-378-3945-3946-3953-3954-3956-3957-396- 397-4428)	22	7,219,695	5,369,730
Avansuri pentru cumparari de stocuri (ct. 4091)	23	11,634,606	17,402,289
TOTAL STOCURI: (rd. 20 la 23)	24	22,415,095	25,836,946
II. CREANTE			
Creante comerciale (ct. 2675+2676+2678+2679-2966-	25	6,363,208	5,912,908
Alte creante (ct.425+4282+431+437+4382+441+4424+4428+444+445+ 446+447+4482+4582+ 461+473-496+5187)	28	3,683,056	7,545,501
TOTAL CREANTE: (rd. 25 la 29)	30	10,046,264	13,458,409
III. INVESTITII FINANCIARE PE TERMEN SCURT			
Alte investitii financiare pe termen scurt (ct. 505+506+508-595-596-598+5113+5114)	32	676	676
TOTAL INVESTITII FINANCIARE PE TERMEN SCURT: (rd.31 + 32)	33	676	676
IV. CASA SI CONTURI LA BANCII			
(ct.5112+512+531+532+532+541+542)	34	223,699	139,820
B. ACTIVE CIRCULANTE - TOTAL (rd. 24 + 30 + 33 + 34)	35	32,685,734	39,435,851
C. CHELTUIELI IN AVANS (ct. 471)			
	36	157,403	138,581

Aprobat la 18 Aprilie 2012 de catre:
Administrator,
Ing. Stanca Bogdan

12 / 68

Director economic, Buzau
Ec. Gabriel Meleaca



50

AVICOLA BUZAU
BILANT CONTABIL

(sumele sunt exprimate in LEI, daca nu este specificat altfel)

	Nr. Rand	31 Decembrie 2010	31 Decembrie 2011
D. DATORII CE TREBUIE PLATITE INTR-O PERIOADA DE UN AN			
Sume datorate institutiilor de credit (ct.	38	30,038,390	37,947,892
Avansuri incasate in contul comenzilor (ct. 419)	39	816,020	10,139
Datorii comerciale (ct. 401+404+408)	40	9,414,133	6,381,988
Efecte de comerț de plătit(ct.403+405)	41	-	6,674,651
Alte datorii, inclusiv datorii fiscale si alte datorii pentru asigurarile sociale (ct.1623+1626+167+1687+2693+421+423+424+426+427+4281+431+437+4381+441+4423+4428+444+446+447+4481+455	44	1,579,768	1,063,733
D. DATORII CE TREBUIE PLATITE INTR-O PERIOADA DE UN AN-TOTAL (rd. 37 la 44)	45	41,848,311	52,078,403
E. ACTIVE CIRCULANTE, RESPECTIV DATORII CURENTE NETE (rd. 35+36-45-63)	46	(9,005,174)	(12,503,971)
F. TOTAL ACTIVE MINUS DATORII CURENTE (rd. 19+46)	47	68,598,148	70,832,275
G. DATORII CE TREBUIE PLATITE INTR-O PERIOADA MAI MARE DE UN AN			
Sume datorate institutiilor de credit (ct. 1621+1622+1624+1625+1627+1682+5191	49	4,450,674	5,394,131
Alte datorii, inclusiv datorii fiscale si alte datorii pentru asigurarile sociale (ct.1623+1626+167+1687+2698+421+423+424+426+427+4281+431+437+4381+441+4423+4428+444+446+447+4481+455+456+457+4581+462+473+509+5186+5193+5194+5195+5196+5197)	55	65,318	100,217
G. DATORII CE TREBUIE PLATITE INTR-O PERIOADA MAI MARE DE UN AN -TOTAL (rd. 48 la 55)	56	4,515,992	5,494,348
H. PROVIZIOANE			
2. Provizioane pentru impozite (ct. 1516)	58	147,986	129,223
3. Alte provizioane (ct. 1511+1512+1513+1514+1518)	59	-	-
H. PROVIZIOANE - TOTAL: (rd. 57 la 59)	60	147,986	129,223

Aprobat la 18 Aprilie 2012 de catre:
Administrator,
Ing. Stanca Bogdan

13 / 68

Director Economic, Buzau
Ec. Gabriel Meleac



AVICOLA BUZAU
BILANT CONTABIL

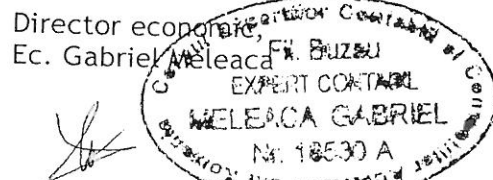
(sumele sunt exprimate in LEI, daca nu este specificat altfel)

	Nr. Rand	31 Decembrie 2010	31 Decembrie 2011
I. VENITURI IN AVANS			
1. Subvenții pentru investiții (ct. 475)	61	3,678,825	3,119,448
2. Venituri înregistrate în avans (ct. 472) - total (rd.63 + 64), din care:	62	-	-
Sume de reluat într-o perioada de pana la un an (ct.	63	-	-
TOTAL (rd. 61 + 62 + 65)	66	3,678,825	3,119,448
J. CAPITAL SI REZERVE			
I. CAPITAL			
- capital subscris varsat (ct. 1012)	67	42,760,627	42,760,627
(rd. 67 la 69)	70	42,760,627	42,760,627
III. REZERVE DIN REEVALUARE (ct. 105)			
	72	18,063,595	17,965,093
IV. REZERVE			
Rezerve legale (ct. 1061)	73	636,980	726,990
Rezerve reprezentand surplusul realizat din rezerve din reevaluare (ct.1065)	75	2,623,932	1,882,640
Alte rezerve (ct. 1068)	76	-	-
TOTAL (rd.73 la 76)	77	3,260,912	2,609,630
V. PROFITUL SAU PIERDEREA REPORTAT(A)			
(ct. 117 sold D) Pierdere	82	1,831,406	2,971,233
VI. PROFITUL SAU PIERDEREA EXERCITIULUI FINANCIAR			
(ct. 121 sold C) Profit	83	-	1,815,149
(ct. 121 sold D) Pierdere	84	1,998,383	-
Repartizarea profitului (ct. 129)	85	-	90,010
TOTAL CAPITALURI PROPRII (rd. 70+71+72+77-78+79-80+81-82+83-84-85)	86	60,255,345	62,089,256
J. CAPITALURI - TOTAL (rd. 86+87)	88	60,255,345	62,089,256

Aprobat la 18 Aprilie 2012 de catre:
Administrator,
Ing. Stanca Bogdan

14 / 68

Director economic,
Ec. Gabriela Meleaca



52

AVICOLA BUZAU
CONTUL DE PROFIT SI PIERDERE
(sumele sunt exprimate in LEI, daca nu este specificat altfel)

	Nr. Rand	2010	2011
1. Cifra de afaceri neta (rd. 02 la 05)	1	107,564,988	94,375,282
Productia vanduta (ct. 701+702+703+704+705+706+708)	2	100,172,906	82,197,051
Venituri din vanzarea marfurilor (ct. 707)	3	2,030,737	1,163,853
Reduceri comerciale acordate (ct. 709)	4	137,431	79,643
Venituri din subventii de exploatare aferente cifrei de afaceri nete (ct. 7411)	6	5,498,776	11,094,021
2. Variatia stocurilor (ct. 711 sold C)	7	-	-
(ct. 711 sold D)	8	1,193,919	1,049,451
3. Productia realizata de entitate pentru scopurile sale proprii si capitalizata (ct. 721+722)	9	8,692	46,116
4. Alte venituri din exploatare (ct. 758+7417)	10	2,853,770	2,630,263
VENITURI DIN EXPLOATARE - TOTAL (rd. 01+07-08+09+10)	12	109,233,531	96,002,210
5.a) Cheltuieli cu materiile prime si materialele consumabile (ct. 601+602-7412)	13	71,081,762	61,832,221
Alte cheltuieli materiale (ct. 603+604+606+608)	14	2,130,229	2,338,682
b) Alte cheltuieli externe (cu energie si apa) (ct. 605-7413)	15	4,151,551	3,475,081
Cheltuieli privind marfurile (ct. 607)	16	652,283	853,082
Reduceri comerciale primite (ct. 609)	17	3,690,000	25,260
6. Cheltuieli cu personalul (rd. 19+20)	18	10,851,230	7,505,050
a) Salarii si indemnizatii (ct. 641+642+643+644-7414)	19	8,842,251	5,986,063
b) Cheltuieli cu asigurarile si protectia sociala (ct. 645-7415)	20	2,008,979	1,518,987
7.a) Ajustarea valorii imobilizarilor corporale si necorporale (rd. 22-23)	21	3,801,885	3,565,435
a.1) Cheltuieli (ct. 6811+6813)	22	3,801,885	3,565,435

Aprobat la 18 Aprilie 2012 de catre:
Administrator,
Ing. Stanca Bogdan

15 / 68

Director economic, F.A. BUZAU
Ec. Gabriel Melea



53

AVICOLA BUZAU
CONTUL DE PROFIT SI PIERDERE
(sumele sunt exprimate in LEI, daca nu este specificat altfel)

	Nr. Rand	2010	2011
7.b) Ajustarea valorii activelor circulante (rd. 25-26)	24	261,747	314,141
b.1) Cheltuieli (ct. 654+6814)	25	279,515	316,473
b.2) Venituri (ct. 754+7814)	26	17,768	2,332
8. Alte cheltuieli de exploatare (rd. 28 la 31)	27	19,474,815	10,957,140
8.1. Cheltuieli privind prestatiile externe (ct. 611+612+613+614+621+622+623+624+625+626+627+628-7416)	28	15,739,061	9,673,708
8.2. Cheltuieli cu alte impozite, taxe si varsaminte asimilate (ct. 635)	29	702,367	637,129
8.3. Cheltuieli cu despagubiri, donatii si activele cedate (ct. 652+658)	30	3,033,387	646,303
Ajustari privind provizioanele (rd. 33-34)	32	(325,424)	-
Cheltuieli (ct. 6812)	33	-	-
Venituri (ct. 7812)	34	325,424	-
CHELTUIELI DE EXPLOATARE - TOTAL (rd. 13 la 16-17+18+21+24+27+32)	35	108,390,078	90,815,572
PROFITUL DIN EXPLOATARE (rd. 12-35):			
Profit	36	843,453	5,186,638
9. Venituri din interese de participare (ct. 7611+7613)	38	-	-
11. Venituri din dobanzi (ct. 766)	42	361,014	472,948
Alte venituri financiare (ct. 762+764+765+767+768)	44	1,634,167	1,674,864
VENITURI FINANCIARE - TOTAL (rd. 38+40+42+44)	45	1,995,181	2,147,812
13. Cheltuieli privind dobanzile (ct. 666-7418)	49	2,853,034	2,861,425
Alte cheltuieli financiare (ct. 663+664+665+667+668)	51	1,961,983	2,272,230
CHELTUIELI FINANCIARE - TOTAL (rd. 46+49+51)	52	4,815,017	5,133,655
REZULTATUL FINANCIAR (rd. 42-49):			
Profit	53	-	-
Pierdere	54	2,819,836	2,985,843

Aprobat la 18 Aprilie 2012 de catre:
Administrator,
Ing. Stanca Bogdan

16 / 68

Director economic
Ec. Gabriel Melnicu



54


AVICOLA BUZAU
CONTUL DE PROFIT SI PIERDERE
(sumele sunt exprimate in LEI, daca nu este specificat altfel)

	Nr. Rand	2010	2011
14. PROFITUL / PIERDEREA CURENTA: (rd. 12+45-35-52)			
Profit	55	-	2,220,795
(rd. 35+52-12-45)			
Pierdere	56	1,976,383	-
VENITURI TOTALE (rd. 12+45+57)	61	111,228,712	98,150,022
CHELTUIELI TOTALE (rd. 35+52+58)	62	113,205,095	95,949,227
PROFITUL / PIERDEREA BRUT (A) (rd. 58-59)			
Profit	63	-	2,200,795
(rd. 59-58)			
Pierdere	64	1,976,383	-
18. IMPOZITUL PE PROFIT (ct. 691)	65	22,000	385,646
20. PROFITUL / PIERDEREA NETA A EXERCITIULUI FINANCIAR: (rd. 63-64-65-66)			
Profit	67	-	1,815,149
(rd. 64+65+66-63)			
Pierdere	68	1,998,383	-

Aprobat la 18 Aprilie 2012 de catre:
Administrator,
Ing. Stanca Bogdan

17 / 68

Director economic
Ec. Gabriel Melnic



AVICOLA BUZAU
SITUATIA FLUXURILOR DE TREZORERIE
(sumele sunt exprimate in LEI, daca nu este specificat altfel)

	31 Decembrie 2010	31 Decembrie 2011
Fluxuri de numerar din activitati de exploatare		
Profit/(Pierdere) net(a) inainte de impozitare si elemente extraordinare	(1,976,383)	2,200,795
Ajustari pentru:		
Corectii ale erorilor fundamentale	-	18,762
Amortizare	3,801,885	3,565,435
Provizioane pentru riscuri si cheltuieli	(325,424)	(18,762)
Venituri din vanzari de imobilizari corporale	(1,964,183)	(1,613,296)
Valoarea neta a iesirilor de imobilizari	2,782,788	-
Venituri din dobanda	(361,014)	(472,948)
Cheltuieli cu dobanda	2,853,045	2,861,425
Profit/(Pierdere) din exploatare inainte de variatia capitalului circulant	4,810,714	6,541,411
Scadere / (Crestere) creante comerciale si de alta natura	(3,445,643)	(3,378,365)
Scadere / (Crestere) stocuri	4,020,827	(3,421,853)
Crestere /(Scadere) datorii catre furnizori si de alta natura	304,761	2,961,653
Numerar generat din exploatare	5,690,658	2,702,846
Dobanda platita	(2,891,699)	(2,826,578)
Impozitul pe profit platit	(22,000)	(406,105)
Fluxurile de numerar inaintea elementelor extraordinare	2,776,959	(529,837)
Numerarul net provenit din activitati de exploatare	2,776,959	(529,837)
Fluxuri de numerar din activitati de investitii		
Plati pentru achizitionarea de actiuni	(2,000)	-
Achizitii de imobilizari	(455,353)	(3,875,041)
Incasari din vanzarea de imobilizari corporale	1,964,183	1,875,317
Subventii pentru investitii primite	(597,834)	(559,377)
Imprumuturi acordate si alte investitii	(3,811,416)	(5,966,780)
Dobanzi incasate	361,014	472,948
Fluxul net de numerar din activitati de investitii	(2,541,404)	(8,052,933)
Fluxuri de numerar din activitati de finantare		
Variatia imprumuturilor	428,788	8,683,954
Plati aferente leasing	(767,513)	(185,063)
Fluxul net de numerar din activitati de finantare	(338,725)	8,498,891
Cresterea / (Descresterea) neta a numerarului si echivalentului numerar	(103,170)	(83,879)
Numerar si echivalent numerar la inceputul perioadei	326,869	223,699
Numerar si echivalent numerar la sfarsitul perioadei	223,698	139,820

Aprobat la 18 Aprilie 2012 de către:
Administrator,
Ing. Stanca Bogdan

18 / 68

Director economic
Ec. Gabriel Mădăraș



AVICOLA BUZAU
SITUATIA MODIFICARILOR CAPITALULUI PROPRIU
(sumele sunt exprimate in Lei, daca nu este specificat altfel)


Descriere	Capital	Rezerve din reevaluare	Rezerve legale	Rezerve reprezentan d surplusul realizat din rezerve din reevaluare	Alte rezerve	Rezultatul reportat	Rezultatul exercitiului financiar	Total
Sold la 31 Decembrie 2009	42,760,627	18,913,978	636,980	2,231,108	347,426	(5,938,614)	3,294,050	62,245,555
Transfer la rezultat reportat	-	-	-	-	-	-	-	-
Diferente din reevaluare	-	-	-	-	-	3,294,050	(3,294,050)	-
transferate la rezerve	-	(858,556)	-	858,556	-	-	-	-
Provizione pentru taxe	-	8,172	-	-	-	-	-	-
Repartizarea profitului	-	-	-	(465,731)	(347,426)	813,157	-	8,172
Rezultatului exercitiului 2010	-	-	-	-	-	-	(1,998,383)	(1,998,383)
Sold la 31 Decembrie 2010	42,760,627	18,063,595	636,980	2,623,932	-	(1,831,406)	(1,998,383)	60,255,344
Provizioane pentru taxe	-	18,762	-	-	-	-	-	18,762
Repartizarea rezultatului reportat	-	-	-	(858,556)	-	858,556	-	-
Diferente din reevaluare	-	-	-	-	-	-	-	-
transferate la rezerve	-	(117,264)	-	117,264	-	-	-	-
Rezerve legale	-	-	90,010	-	-	-	-	-
Transfer la rezultat reportat	-	-	-	-	-	(1,998,383)	(90,010)	-
Rezultatului exercitiului	-	-	-	-	-	-	1,998,383	-
Sold la 31 Decembrie 2011	42,760,627	17,965,093	726,990	1,882,640	-	(2,971,233)	1,815,149	62,089,256

Aprobat la 18 Aprilie 2012 de catre:

Administrator,
Ing. Stanca Bogdan

19 / 68

Director economic,
Ec. Gabriel Meleaca



58

AVICOLA BUZAU
NOTE FINANCIARE

(sumele sunt exprimate in LEI, daca nu este specificat altfel)

NOTA 1. ACTIVE IMOBILIZATE

Descriere	Imobilizari necorporale	Terenuri	Constructii	Instalatii tehnice, mijloace de transport	Mobilier si aparatura birotica	Imobilizari in curs si avansuri pentru imobilizari	Total imobilizari corporale
Cost							
La 31.12.2010	222,258	26,190,747	38,853,612	27,310,808	359,531	147,504	92,862,202
Intrari	398,591	-	14,446	239,260	21,315	3,134,635	3,409,656
iesiri	130,254	-	168,768	519,730	-	84,395	772,893
La 31.12.2011	490,595	26,190,747	38,699,290	27,030,338	380,846	3,197,744	95,498,965
Amortizare							
La 31.12.2010	77,919	-	1,316,299	21,565,064	232,366	-	23,113,729
Intrari	105,800	-	1,465,507	1,966,109	28,018	-	3,459,634
iesiri	-	-	5,503	420,975	-	-	426,478
La 31.12.2011	183,719	-	2,776,303	23,110,198	260,384	-	26,146,885
Provizion							
La 31.12.2010	-	-	-	-	-	102,704	102,704
La 31.12.2011	-	-	-	-	-	102,704	102,704
Valoare neta							
La 31.12.2010	144,339	26,190,747	37,537,313	5,745,744	127,165	44,800	69,645,769
La 31.12.2011	306,876	26,190,747	35,922,987	3,920,140	120,462	3,095,040	69,249,376

AVICOLA BUZAU
NOTE FINANCIARE
(sumele sunt exprimate in LEI, daca nu este specificat altfel)

Societatea detine la data de 31 Decembrie 2011 un numar de 5 autoturisme achizitionate in baza contractelor de leasing financiar incluse in pozitia "Instalatii tehnice si mijloace de transport". Valoarea neta a acestor active la aceasta data este de LEI 267,491 (31 Decembrie 2010: LEI 467,439).

Societatea detine la data de 31 Decembrie 2011 mijloace fixe ipotecate in valoare de LEI 66,033,874 (31 Decembrie 2010: LEI 69,352,965).

NOTA 2. PROVIZIOANE PENTRU RISCURI SI CHELTUIELI

La 31 Decembrie 2010 si 31 Decembrie 2011 sunt constituite urmatoarele provizioane pentru riscuri si cheltuieli:

Destinatie	31 Decembrie 2010	Crestere	Descrestere	31 Decembrie 2011
Provizioane pentru impozite	147,986	-	18,762	129,223
Total	147,986	-	18,762	129,223

NOTA 3. REPARTIZAREA PROFITULUI

Destinatie	31 Decembrie 2010	31 Decembrie 2011
Profit / (Pierdere) net(a) de repartizat:	(1,998,383)	1,815,149
Repartizare profit la rezerve legale	-	90,010
Profit / (Pierdere) nerepartizat(a)	(1,998,383)	1,725,139

59

AVICOLA BUZAU
NOTE FINANCIARE
(sumele sunt exprimate in LEI, daca nu este specificat altfel)

NOTA 4. ANALIZA REZULTATULUI DIN EXPLOATARE

INDICATORUL	2010	2011
1. CIFRA DE AFACERI NETA	107,564,988	94,375,282
2. Costul bunurilor vandute si al serviciilor prestate (3+4+5)	100,711,926	84,726,263
3. Cheltuielile activitatii de baza	98,108,818	77,568,635
4. Cheltuielile activitatilor auxiliare	2,603,108	3,805,825
5. Cheltuielile indirecte de productie	-	3,351,803
6. Rezultatul brut aferent cifrei de afaceri nete (1-2)	6,853,062	9,649,019
7. Cheltuieli de desfacere	2,677,259	870,234
8. Cheltuieli generale de administratie	5,000,893	5,221,407
9. Alte venituri / (costuri) din exploatare, net	(1,668,543)	(1,629,260)
10. Rezultatul din exploatare (6-7-8-9)	843,453	5,186,638

NOTA 5. SITUATIA CREANTELOR SI DATORIILOR

CREANTE

Descriere	31 Decembrie 2011	LICHIDITATE	
		Sub 1 an	Peste 1 an
Creante comerciale	5,912,908	5,912,908	-
Alte creante	7,545,501	7,545,501	-
Total	13,458,409	13,458,409	-

Descriere	31 Decembrie 2010	LICHIDITATE	
		Sub 1 an	Peste 1 an
Creante comerciale	6,363,208	6,363,208	-
Alte creante	3,683,056	3,683,056	-
Total	10,046,264	10,046,264	-

60

AVICOLA BUZAU
NOTE FINANCIARE

(sumele sunt exprimate in LEI, daca nu este specificat altfel)

Creantele comerciale cuprind:

Descriere	31 Decembrie 2010	31 Decembrie 2011
Clienti	6,363,208	5,912,908
Clienti incerti sau in litigiu	331,609	486,863
Ajustari pentru deprecierea creantelor clienti	(331,609)	(486,863)
Total	6,363,208	5,912,908

Alte creante cuprind:

Descriere	31 Decembrie 2010	31 Decembrie 2011
Creante in legatura cu personalul	14,289	24,767
TVA de recuperat	516,679	492,167
TVA neexigibila	118,660	100,160
Contributii pentru concedii medicale	17,978	-
Subventii de primit	928,849	2,919,900
Sume in curs de clarificare	6,104	-
Decontari din operatii in participatie	-	926,527
Impozit pe profit	-	14,959
Debitori diversi	2,106,234	3,134,122
Ajustari pentru deprecierea creantelor	(25,737)	(67,101)
Total	3,683,056	7,545,501

AVICOLA BUZAU
NOTE FINANCIARE
(sumele sunt exprimate in LEI, daca nu este specificat altfel)

DATORII

Descriere	31 Decembrie 2011	EXIGIBILITATE	
		Sub 1 an	Peste 1 an
Sume datorate institutiilor de credit	43,342,023	37,947,892	5,394,131
Avansuri incasate in contul comenzilor	10,139	10,139	-
Datorii comerciale	6,381,988	6,381,988	-
Efecte de comert de platit	6,674,651	6,674,651	-
Alte datorii, inclusiv datorii fiscale si alte datorii pentru asigurarile sociale	1,163,950	1,063,733	100,217
Total	57,572,751	52,078,403	5,494,348

Descriere	31 Decembrie 2010	EXIGIBILITATE	
		Sub 1 an	Peste 1 an
Sume datorate institutiilor de credit	34,489,064	30,038,390	4,450,674
Avansuri incasate in contul comenzilor	816,020	816,020	-
Datorii comerciale	9,414,133	9,414,133	-
Alte datorii, inclusiv datorii fiscale si alte datorii pentru asigurarile sociale	1,645,086	1,579,768	65,318
Total	46,364,303	41,848,311	4,515,992

Datoriile comerciale cuprind:

Descriere	31 Decembrie 2010	31 Decembrie 2011
Furnizori	8,183,900	5,574,077
Furnizori de imobilizari	542,438	26,388
Furnizori - facturi nesoite	687,795	781,523
Total	9,414,133	6,381,988

AVICOLA BUZAU
NOTE FINANCIARE

(sumele sunt exprimate in LEI, daca nu este specificat altfel)

Alte datorii includ:

Descriere	31 Decembrie 2010	31 Decembrie 2011
Leasing	241,711	209,754
Datorii in legatura cu personalul	671,944	504,702
Contributia la asigurarile sociale	335,895	190,400
Contributia la fondul de somaj	9,616	5,943
TVA de plata	10,625	-
Impozitul pe salarii	105,050	75,538
Impozit pe profit	5,500	-
Alte datorii fata de Bugetul Statului	14,320	-
Fonduri speciale - taxe si varsaminte asimilate	1,585	-
Dividende de plata	1,827	1,827
Creditori diversi	112,856	175,786
Dobanzi de platit	134,157	-
Total	1,645,086	1,163,950

NOTA 6. PRINCIPII, POLITICI SI METODE CONTABILE

Situațiile financiare anexate au fost întocmite în conformitate cu Ordinul Ministerului de Finanțe 3055/2009 pentru aprobarea Reglementărilor contabile armonizate cu directivele europene și cu legea contabilității nr 82/1991.

Prezentele situații financiare au fost întocmite pe baza convenției costului istoric, cu excepțiile prezentate în politicile contabile.

Societatea efectuează înregistrările contabile în lei românești, în conformitate cu reglementările contabile și de raportare emise de Ministerul de Finanțe al României.

Politicile contabile aplicate în aceste situații financiare sunt prezentate în cele ce urmează:

6.1 CONCEPTE DE BAZĂ***Contabilitatea de angajament***

Situațiile financiare sunt elaborate conform contabilității de angajament. Astfel efectele tranzacțiilor și ale altor evenimente sunt recunoscute atunci când tranzacțiile și evenimentele se produc (și nu pe măsura ce numerarul sau echivalentul sau este încasat sau plătit) și sunt înregistrate în evidențele contabile și raportate în situațiile financiare ale perioadelor aferente.

Principiul continuității activității

Situațiile financiare sunt elaborate de regulă pornindu-se de la prezumția că întreprinderea își va continua activitatea și în viitorul previzibil. Întreprinderea nu are intenția și nici nevoia de a-și lichida sau de a-și reduce în mod semnificativ activitatea; dacă o astfel de intenție sau nevoie există, s-ar putea să fie nevoie ca situațiile financiare să fie întocmite pe o bază diferită de evaluare și în acest caz vor fi prezentate informațiile referitoare la baza utilizată.

6.2 PRINCIPII CONTABILE***Principiul permanenței metodelor***

Acesta presupune continuitatea aplicării aceluiași reguli și norme privind evaluarea, înregistrarea în contabilitate și prezentarea elementelor patrimoniale și a rezultatelor, asigurând comparabilitatea în timp a informațiilor contabile.

Principiul prudentei

Valoarea elementelor patrimoniale a fost determinată pe baza principiului prudentei. Au fost avute in vedere urmatoarele aspecte:

- a) au fost luate in considerare numai profiturile recunoscute pana la data incheierii exercitiului financiar;
- b) s-a tinut seama de toate obligatiile previzibile si de pierderile potientiale care au luat nastere in cursul exercitiului financiar incheiat sau pe parcursul unui exercitiu anterior, chiar daca asemenea obligatii sau pierderi au aparut intre data incheierii exercitiului si data intocmirii bilantului;
- c) s-a tinut seama de toate ajustarile de valoare datorate deprecierilor.

Principiul independentei exercitiului

S-au luat in considerare toate veniturile si cheltuielile corespunzatoare exercitiului financiar pentru care se face raportarea, fara a se ține seama de data incasarii sumelor sau a efectuării platilor.

Principiul evaluarii separate a elementelor de activ și de pasiv

În vederea stabilirii valorii totale corespunzătoare unei pozitii din bilant s-a determinat separat valoarea aferenta fiecarui element individual de activ sau de pasiv.

Principiul necompensarii

Valorile elementelor ce reprezinta active nu au fost compensate cu valorile elementelor ce reprezinta pasive, respectiv veniturile cu cheltuielile, cu exceptia compensarilor intre active si pasive admise de reglementarile in vigoare.

Principiul prevalentei economicului asupra juridicului

Informatiile prezentate in situatiile financiare reflecta realitatea economica a evenimentelor si tranzactiilor, nu numai forma lor juridica.

Principiul pragului de semnificatie

Element care are o valoare semnificativa au fost prezentat distinct in cadrul situatiilor financiare. Elementele cu valori nesemnificative care au aceeasi natura sau cu functii similare au fost insumate, nefiind necesara prezentarea lor separata.

Utilizarea estimarilor

Pentru acele elemente a caror valoare este nesigura si care trebuie incluse in situatiile financiare, in contabilitate trebuie facute cele mai bune estimari. In acest scop au fost revizuite valorilor elementelor patrimoniale pentru a reflecta evenimentele ulterioare datei de inchidere a exercitiului financiar, schimbarile de circumstante sau dobandirea unor noi informatii, ori de cate ori acele valori sunt semnificative.

Evenimentele care au aparut dupa data bilantului si au furnizat informatii suplimentare cu privire la estimarile facute de management la data bilantului au condus la ajustarea elemntelor patrimoniale pentru a reflecta si informatiile suplimentare.

AVICOLA BUZAU
NOTE FINANCIARE

(sumele sunt exprimate în LEI, dacă nu este specificat altfel)

6.3 POLITICI SI METODE CONTABILE

Active imobilizate

Activele imobilizate se înregistrează în bilanțul contabil la costul istoric, mai puțin amortizarea cumulată.

Costul de achiziție este egal cu prețul de cumpărare, taxele nerecuperabile, cheltuielile de transport-aprovizionare și alte cheltuieli accesorii necesare pentru punerea în stare de utilitate sau intrarea în gestiune a bunului respectiv.

Costul de achiziție istoric a fost reevaluat în conformitate cu Hotărârile de Guvern: HG 945/1990, HG 26 /1992, HG 500 /1994, HG 983 /1998 și HG 403/2000 în baza unor indici stabiliți prin respectivele acte normative pentru a retranscrie valoarea contabilă netă a activelor la un nivel care să reflecte mai bine valoarea lor de piață.

La 31 Decembrie 2006, Societatea a reevaluat clădirile în baza estimărilor făcute de comisia de reevaluare din cadrul Societății. Diferența din reevaluare este în suma de LEI 650,463.

La 31 Decembrie 2007, Societatea a reevaluat clădirile în baza raportului de evaluare întocmit de un evaluator independent. Diferența din reevaluare este în suma de LEI 20,425,377.

La 31 Decembrie 2009, Societatea a reevaluat clădirile și terenurile în baza rapoartelor de evaluare întocmite de un evaluator independent. Diferența din reevaluare este în suma de LEI 4,310,483, negativă.

Pentru calculul amortizării se folosește metoda liniară, duratele de viață folosite sunt următoarele:

Clădiri	8-40 ani
Mijloace de transport	3-12 ani
Tehnică de calcul	2-18 ani
Mobilier și echipament de birou	2-16 ani
Software	3 ani

Investiția în curs se amortizează începând cu momentul punerii în funcțiune.

Cheltuielile cu întreținerea și reparațiile mijloacelor fixe sunt evidențiate în cheltuielile din exploatare în momentul efectuării lor, iar îmbunătățirile care duc la mărirea duratelor de viață sau a valorii activelor sunt capitalizate.

AVICOLA BUZAU
NOTE FINANCIARE

(sumele sunt exprimate in LEI, daca nu este specificat altfel)

Stocuri

Stocurile sunt inregistrate in contabilitate la o valoare egala cu costul de achizitie sau cu costul de productie.

Costul de achizitie include, ca si in cazul activelor imobilizate, pretul de cumparare, taxele nerecuperabile, cheltuielile de transport-aprovizionare si alte cheltuieli accesorii necesare pentru punerea in stare de utilitate sau intrarea in gestiune a bunului respectiv.

Daca valoarea realizabila neta a stocurilor este mai mica decat costul de achizitie sau costul de productie, atunci acea valoare realizabila neta corespunzatoare activului circulant este cea care este prezentata in situatiile financiare, respectiv valoarea activului, mai putin provizionul constituit.

Creante

Creantele sunt prezentate in bilant la valoarea istorica mai putin provizioane constituite pentru depreciere in cazurile in care s-a constatat ca valoarea realizabila este mai mica decat valoarea istorica.

Pensii si alte beneficii ulterioare pensionarii

Societatea nu finanteaza pensiile si nu are un plan de beneficii in cazul pensionarii pentru angajatii sai. Toti angajatii Societatii fac parte dintr-un plan de pensii finantat de catre Guvernul Romaniei. Astfel, Societatea nu are nici o obligatie cu privire la planul de pensii.

Impozit pe profit

Impozitul pe profit este determinat conform reglementarilor fiscale din Romania pe baza contului de profit si pierdere intocmit de Companie si ajustat pentru anumite elemente in functie de legislatia in vigoare.

Cota de impozitare curenta este aplicata profitului ajustat pentru anumite elemente in functie de legislatia in vigoare si este 16% pentru exercitiul 2011. Pierderea fiscala poate fi reportata pe o perioada de maxim 7 ani.

Partile afiliate

Partile sunt considerate afiliate atunci cand una dintre ele, fie pe baza proprietatii, drepturi contractuale, relatii familiale sau altele, are abilitatea sa controleze direct sau indirect sau sa influenteze semnificativ cealalta parte.

Partile afiliate includ de asemenea persoanele care sunt actionari majoritari, managementul si membrii Consiliului de Administratie a Societatii precum si membrii familiilor lor.

Dividende

Dividendele sunt inregistrate in situatiile financiare dupa cum au fost declarate de catre Companie si aprobate de actionari.

AVICOLA BUZAU
NOTE FINANCIARE

(sumele sunt exprimate in LEI, daca nu este specificat altfel)

Active si datorii contingente

Obligatiile contingente nu se inregistreaza in situatiile financiare, anexate. Acestea sunt doar prezentate, cu exceptia cazului in care probabilitatea unor iesiri de resurse reprezentand beneficii economice este redusa.

Un activ contingent nu este inregistrat in situatiile financiare anexate. dar este prezentat atunci cand o intrare de beneficii economice este probabila.

Evenimente ulterioare datei bilantului

Evenimentele ulterioare sfarsitului anului ce ofera informatii suplimentare despre pozitia Societatii la data bilantului sau acelea care arata ca ipoteza de desfasurare a activitatii pe baza principiului continuitatii nu este potrivita, (evenimente care ar putea modifica situatiile financiare), sunt reflectate in situatiile financiare. Evenimentele ulterioare care nu pot modifica situatiile financiare trebuie prezentate in note atunci cand sunt semnificative ca valoare.

Repartizarea profitului

Repartizarile din profit catre actionari sau salariati propuse sau declarate dupa data bilantului contabil, nu sunt recunoscute ca obligatii la sfarsitul anului astfel incheiat.

AVICOLA BUZAU
NOTE FINANCIARE
(sumele sunt exprimate in LEI, daca nu este specificat altfel)

NOTA 7. PARTICIPATII SI SURSE DE FINANTARE

S.C. AVICOLA BUZAU S.A. s-a infiintat in anul 1991, in temeiul Legii nr.15/1990.

S.C. AVICOLA BUZAU S.A. este inmatriculata la Registrul Comertului sub nr. J10/43/1991, detinand certificatul de inregistrare fiscala - cod fiscal RO1144071/1993. Sediul social este in Buzau, DN 2B, Km 9+270-Km9+527 (partea stanga).

Capitalul social (subscris si varsat) al societatii la 31 Decembrie 2011 a fost de 42,760,627 LEI, integral privat. Valoarea nominala a unei actiuni este de 0.10 LEI/actiune. Structura actionariatului la 31 Decembrie 2011 este urmatoarea:

Actionar	Numar de actiuni	Valoare totala actiuni (LEI)	%
Aaylex Trading S.R.L.	285,845,039	28,584,504	66,85%
Persoane fizice si juridice (PPM)	141,761,226	14,176,123	33,15%
Total	427,606,265	42,760,627	100,00%

Societatea este cotate pe piata RASDAQ.

Structura activitatii S.C. AVICOLA BUZAU S.A este urmatoarea:

- ✓ Cresterea pasarilor pentru productia de carne si oua; aceste activitati se realizeaza in cadrul unei ferme de gaini de reproducie pentru producerea de oua pentru incubatie, o statie de incubatie pentru obtinerea puilor de o zi pentru carne, 2 ferme pentru cresterea puilor de carne;
- ✓ Producerea de nutreturi combinate;
- ✓ Servicii de reproducie si de selectie in cresterea animalelor.

Societatea nu a contractat imprumuturi prin emiterea de obligatiuni.

AVICOLA BUZAU
NOTE FINANCIARE

(sumele sunt exprimate în LEI, dacă nu este specificat altfel)

NOTA 8. INFORMATII PRIVIND SALARIATII, ADMINISTRATORII SI DIRECTORII

Nu exista obligatii contractuale cu privire la plata pensiilor catre fostii directori si administratori.

Nu s-au acordat avansuri si credite directorilor si administratorilor in timpul exercitiului financiar 2011.

Numarul mediu de salariati aferent exercitiului financiar 2011 este 372 (2010: 681).

Cheltuielile cu personalul efectuate in 2011 - LEI 7,505,050 lei din care:

- salarii LEI 5,986,063, din care platite directorilor LEI 250,748;
- cheltuieli cu asigurarile si protectia sociala: LEI 1,518,987.

AVICOLA BUZAU
NOTE FINANCIARE

(sumele sunt exprimate in LEI, daca nu este specificat altfel)

NOTA 9. PRINCIPALII INDICATORI ECONOMICO-FINANCIARI

PROFITABILITATEA SI RENTABILITATEA CAPITALULUI

	2010	2011
Eficienta capitalului disponibil		
Profit inainte de dobanzi si impozit(A)	876,650	5,062,221
Capital disponibil (B)	64,706,026	67,483,391
A/B	1.35%	7.50%
Eficienta capitalului propriu		
Profitul net/ (pierdere) (A)	(1,998,383)	1,815,149
Capital propriu (B)	60,255,344	62,089,256
A/B	-3.32%	2.92%
Rata profitului operational		
Profit inainte de dobanzi si impozit (A)	876,650	5,062,221
Venituri din exploatare (B)	109,233,535	96,002,210
A/B	0.80%	5.27%
Rata profitului net		
Profitul net (A)	(1,998,383)	1,815,149
Venituri Totale (B)	111,228,716	98,150,023
A/B	-1.80%	1.85%
Rata activelor totale		
Profit inainte de dobanzi si impozit (A)	876,650	5,062,221
Total active (B)	113,711,938	122,910,678
A/B	0.77%	4.12%

SOLVABILITATE

Rata datoriei		
Total obligatii (A)	41,996,288	57,566,329
Total active (B)	110,446,456	122,910,678
A/B	38.02%	46.84%
Levier Financiar		
Capital Propriu (A)	60,255,344	62,089,256
Total active mai putin datorii curente nete (B)	68,598,148	70,832,279
A/B	87.84%	87.66%
Rata acoperirii dobanzii		
Profit inainte de dobanzi si impozit (A)	876,650	5,062,221
Dobanda (B)	2,853,034	2,861,425
A/B - ori	0.31	1.77

AVICOLA BUZAU
NOTE FINANCIARE

(sumele sunt exprimate in LEI, daca nu este specificat altfel)

LICHIDITATE SI CAPITAL DE LUCRU

	2010	2011
Rata lichiditatii generale		
Active curente	32,685,732	39,435,852
Obligatii curente	41,996,288	52,207,623
A/B	0.78	0.76
Rata rapida a lichiditatii		
Active curente	32,685,732	39,435,852
Stocuri	22,533,753	25,836,946
Obligatii curente	41,996,288	52,207,623
(A-B)/C	0.24	0.26
Perioada incasarii clientilor		
Clienti (A)	6,363,208	5,912,907
Cifra de afaceri (B)	107,564,987	94,375,282
(A/B)*365 - zile	22	23
Perioada imobilizarii stocurilor		
Stocuri (A)	22,533,753	25,836,946
Costul productiei vandute (B)	70,174,274	64,998,725
(A/B)*365- zile	117	145
Perioada achitarii furnizorilor		
Furnizori (A)	9,414,133	13,056,639
Cumparari ale perioadei (B)	90,064,890	78,147,514
(A/B)*365 - zile	38	61

7a

AVICOLA BUZAU
NOTE FINANCIARE
(sumele sunt exprimate în LEI, dacă nu este specificat altfel)

NOTA 10. ALTE INFORMATII

➤ Informații cu privire la prezentarea întreprinderii

- sediul si forma juridică a întreprinderii:
Buzau, DN 2B, Km 9+270-Km9+527 (partea stanga), Judetul Buzau
S.C. AVICOLA Buzau SA fost înființată ca societate comercială în baza Legii 31/1990.
- țara de înființare: România

Sectorul de activitate: 0147 - cresterea pasarilor .

Subunitati : - fara personalitate juridica
Nu exista

➤ Informații privind relațiile întreprinderii cu alte unități în care deține titluri de participare

S.C. AVICOLA Buzau SA - detine actiuni la BASA Buzau cu valoare nominala de LEI 1,370 si la Rina Buzau cu valoare nominala de LEI 5,000.

➤ Cifra de afaceri - prezentarea acesteia pe sectoare economice si tipuri de piețe de desfacere

Cifra de afaceri în sumă de LEI 94,375,282 leia fost obtinuta prin :

- ✓ Valorificarea pe piața internă a produselor realizate în proportie de 94,05%
- ✓ Valorificarea pe piața externă a produselor realizate în proportie de 5,95%

➤ Modalitatea de exprimare în moneda nationala a elementelor patrimoniale, a veniturilor si cheltuielilor evidentiata initial într-o moneda straina

La închiderea bilantului, elementele nemonetare, de natura activelor imobilizate, stocurilor si capitalurilor proprii, trebuie raportate utilizandu-se cursul de schimb de la data efectuării tranzacției iar elementele nemonetare înregistrate la valoarea justa si exprimate în valuta trebuie raportate utilizandu-se cursul de schimb existent în momentul determinării valorilor respective;

Elementele monetare exprimate în valuta sunt raportate utilizandu-se cursul de închidere comunicat de Banca Nationala a Romaniei (BNR). Diferentele de curs valutar, favorabile sau nefavorabile, se înregistreaza la venituri sau cheltuieli, după caz. Cursurile de schimb comunicate de BNR pentru sfarsitul exercitiului financiar au fost: 1 USD = 3.3393 LEI, 1 EUR= 4.3197 LEI.